








Der Ahr-Radweg



LBM

LANDESBETRIEB
MOBILITÄT
RHEINLAND-PFALZ

Legende

-  wiederhergestellt bzw. über Ersatzroute befahrbar
-  im Bau
-  in Planung
-  Radweg nicht befahrbar, keine Ersatzroute
-  Anschluss an Rhein-Radweg und nach NRW
-  Bahnhof zur Überbrückung via Ahrtalbahn

Grundsätzlich ist auf der gesamten Strecke des Ahr-Radwegs auch weiterhin mit kurzfristigen Sperrungen und Umleitungen zu rechnen.
-gültig ab 19.06.2026-

